

**АНАЛИЗ РЕЗУЛЬТАТОВ ГОСУДАРСТВЕННОЙ ИТОГОВОЙ АТТЕСТАЦИИ ПО
ОБРАЗОВАТЕЛЬНЫМ ПРОГРАММАМ ОСНОВНОГО ОБЩЕГО ОБРАЗОВАНИЯ
в 2021-2022 учебном году**

Общие данные:

Количество выпускников: 83 выпускника (из них 12 выпускников с ограниченными возможностями здоровья, 2 ребенка-инвалида).

Допущено к аттестации: 83 выпускника.

Получили аттестат об основном общем образовании:

77 выпускников, в том числе 12 выпускников с ограниченными возможностями здоровья, 2 ребенка-инвалида, 6 выпускников не прошли ГИА, успеваемость от общего количества выпускников составила 93%, это на 3% ниже предыдущего года.

71 выпускник проходили ГИА в форме ОГЭ, 11 выпускников с ОВЗ, 1 ребенок-инвалид воспользовались правом на выбор формы и количества экзаменов, сдавали только обязательные предметы в форме ГВЭ.

Было получено 284 результата ОГЭ по обязательным предметам и предметам по выбору. 6 результатов из них были неудовлетворительными, это – 2% от общего количества экзаменов (2 по математике, 1 по английскому языку, 1 по географии, 2 по обществознанию). Успешность и средний балл приведены в таблице.

Таблица результатов ОГЭ (средний первичный балл, отметка)

Предмет	2016-2017			2017-2018			2018-2019			2020-2021			2021-2022			Разница первич баллов
	Количес тво выпускн иков	Средний первичный балл	Средни й балл	Количе ство выпуск ников	Количество выпускнико в	Средний первичны й балл	Средни й балл	Средний первичны й балл	Средни й балл	Количе ство выпуск ников	Средни й первич ный балл	Средни й балл	Количе ство выпуск ников	Средни й первич ный балл	Средни й балл	
Математика	50	16,02	3,72	44	16,48	3,77	78	15,32	3,69	72	13,49	3,39	71	12,89	3,32	-0,6
Русский язык	50	32,66	4,38	44	29,30	3,86	78	30,17	3,95	73	26,89	4,11	71	23,69	3,65	-3,2
История	7	25,67	3,67	10	23,00	3,50	6	25	3,67				3	18,00	3,33	-7
Обществ.	41	24,87	3,66	38	25,50	3,61	67	23,22	3				56	19,52	3,14	-3,7
Физика	2	23,00	4,00	5	23,00	3,80	3	19	3,33				1	41,00	5,00	22
Химия	8	27,38	4,50	3	24,33	4,67	4	21,5	4				0			
Биология	19	22,26	3,37	5	24,80	3,60	25	22,8	3,2				10	25,00	3,60	2,2
География	4	19,25	3,50	12	20,83	3,75	13	18,5	3,38				44	17,89	3,43	-0,61
Литература	2	21,00	5,00	0	0	0	4	17	3,5				6	27,17	3,67	10,17
Информат	16	14,64	4,14	14	11,79	3,57	31	12,32	3,71				16	8,63	3,31	-3,69
Английский язык	1	68,00	5,00	1	37	3	3	42	3,33				6	50,50	4,00	8,5
Общее	200	26,80	4,10	176	23,60	3,71	312	21,74	3,52	145		3,75		19,1	3,4	-2,64

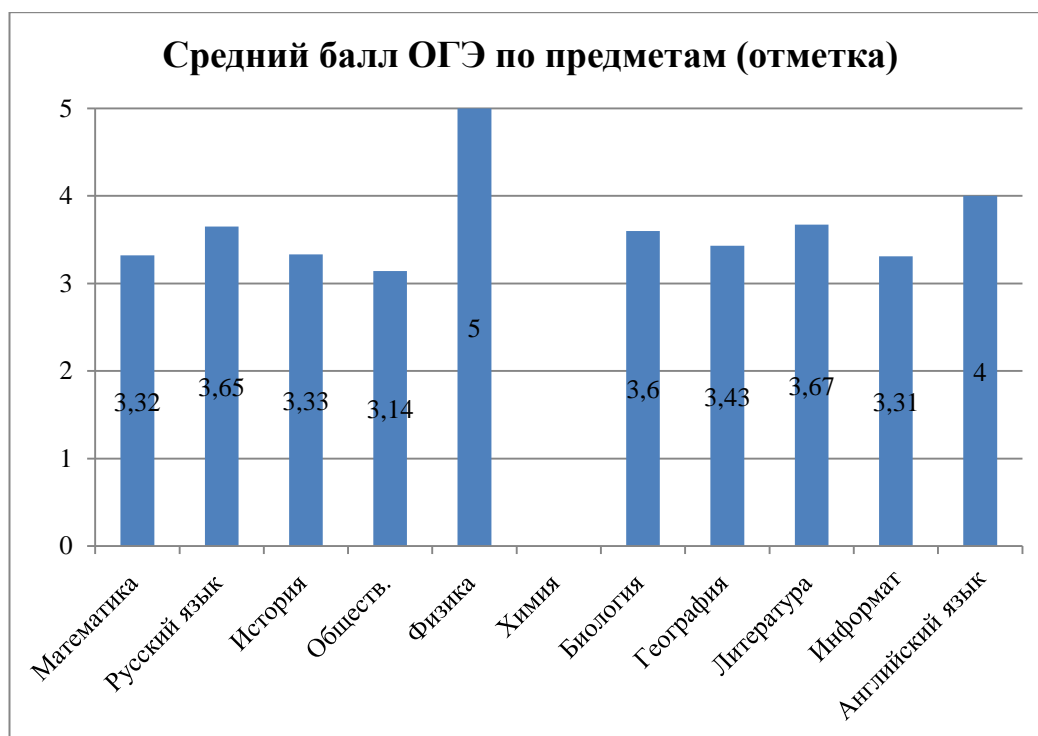


Таблица выбора экзаменов выпускников ГИА в форме ОГЭ

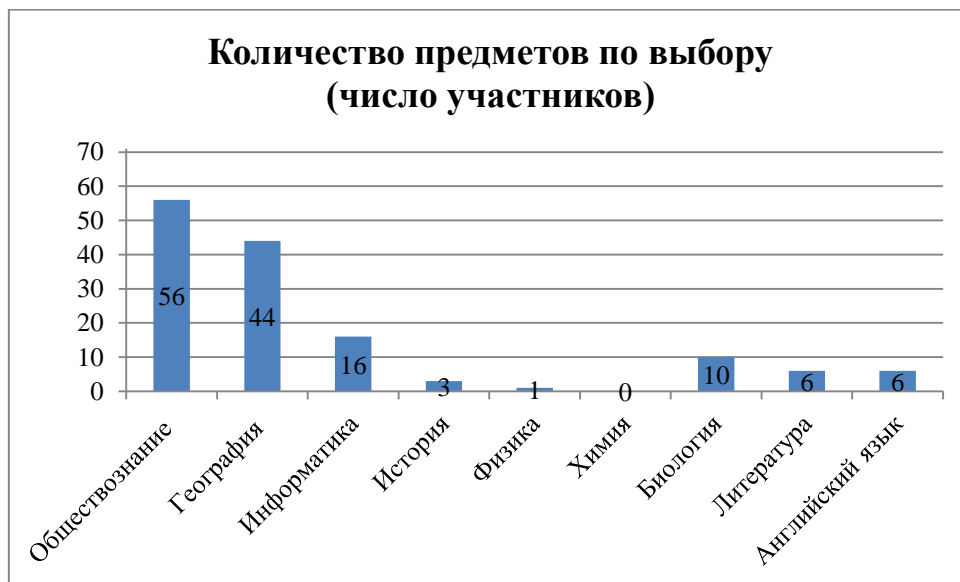
Учебный год	2015-2016	2016-2017	2017-2018	2018-2019	2020-2021	2021-2022
Количество выпускников	49	50	44	78	76	71
Допущены к ГИА	49	50	44	78	76	71
Математика	49	50	44	78	74	71
Русский язык	49	50	44	78	76	71
Обществознание	43 88%	41 82%	38 86%	67 86%		56 79%
География	29 60%	4 8%	12 27%	13 17%		44 62%
Информатика	10 20%	16 32%	14 32%	31 40%		16 23%
История	1 2%	7 14%	10 23%	6 8%		3 4%
Физика	0	2 4%	5 11%	3 4%		1 1%
Химия	3 6%	8 16%	3 7%	4 5%		0
Биология	9 18%	19 38%	5 11%	25 32%		10 14%
Литература	0	2 4%	0	4 5%		6 8%
Английский язык	3 6%	1 2%	1 2%	3 4%		6 8%

Количество выпускников, набравших по результатам ГИА количество баллов ниже минимального После 1 попытки/будут сдавать в сентябре	8 результатов 8%	3 результата 1,5%	6 результатов 1,7% 5 выпускников – 11%	11 результатов 4% 9 выпускников 12%	5 результатов по математике 7% выпускников	18 результатов, 13 выпускников, 18%, /6 результатов, 7% выпускников
Награждены похвальной грамотой «За особые успехи в изучении отдельных предметов»						3 выпускника, 4%
Получили аттестат с отличием						2 выпускника, 2%

Диаграмма 2

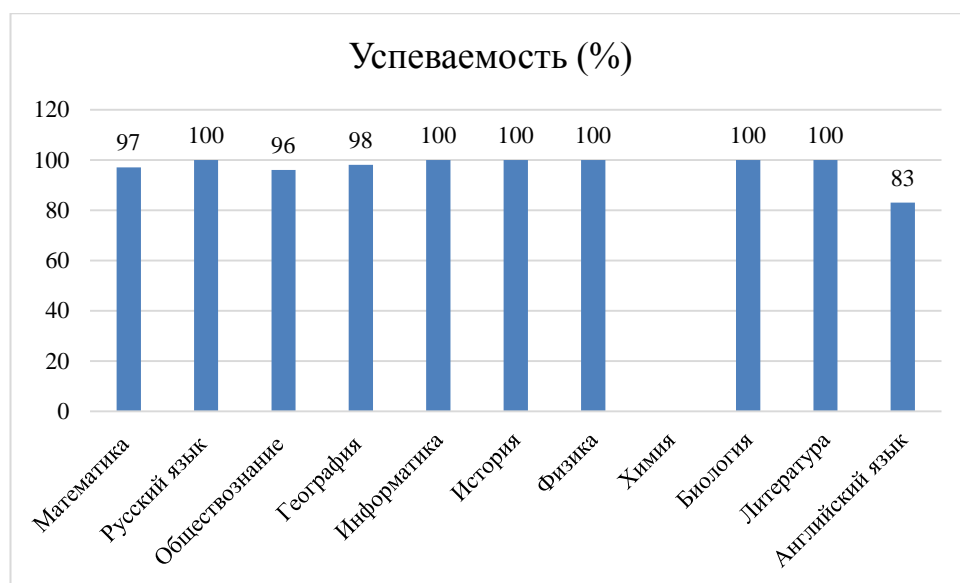


Диаграмма 3



В 2021-2022 учебном году выпускники сдавали 4 экзамена, два обязательных (русский язык и математика) и два предмета по выбору. Обществознание выбрали почти все выпускники – 79 %, географию - 62%, наблюдается снижение процента выбора биологии, физики, никто не выбрал химию, и, наоборот, наблюдается небольшой рост выбора литературы, английского языка.

Диаграмма 4



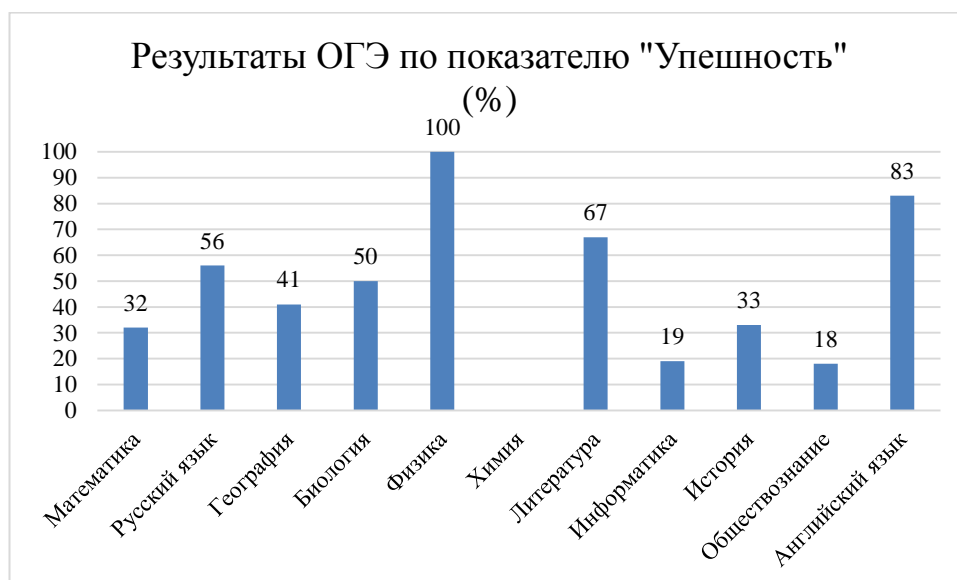
Успеваемость 100% по русскому языку, английскому языку, биологии, истории, информатике, по остальным предметам успеваемость снизилась.

Таблица результатов ГИА в форме ОГЭ по показателю «Успешность%»

Учебный год	2016-2017		2017-2018		2018-2019		2020-2021		2021-2022	
	Колич выпускн	Успешн	Колич выпускн	Успешн	Колич выпускн	Успешн	Колич выпускн	Успешн	Колич выпускн	Успешн
Количество выпускников	50		44		78		76		71	
Проходили	50		44		78		76		71	

аттестацию										
Математика	50	62	44	64	78	58	72	37,5	71	32
Русский язык	50	86	44	70	78	69	73	71	71	56
География (качество)	4	50	12	58	13	46			44	41
Биология (качество)	19	26	5	60	25	20			10	50
Физика (качество)	2	100	5	60	3	33			1	100
Химия (качество)	8	100	3	100	4	100			0	
Литература (качество)	2	100	-	-	4	25			6	67
Информатика (качество)	16	63	14	43	31	65			16	19
История (качество)	7	57	10	40	6	50			3	33
Обществознание (качество)	41	63	38	55	67	36			56	18
Английский язык (качество)	1	100	1	0	3	67			6	83
Общее	200	67,00%	176	108 из 176 61%	165 из 312 53%		145	79 из 145 54,48%	284	110 из 284 39%

Диаграмма 5



Успешность в этом году снизилась по всем предметам кроме физики (индивидуальный результат), биологии, английского языка, литературы. Успешность по русскому языку –56%, есть тенденция снижения. По математике по сравнению с прошлым годом успешность снизилась почти в 2 раза. Очень низкая успешность по обществознанию – 18%, по информатике – 19%. Успешность по всем предметам составила 39%, это на 14% меньше результата предыдущего года. Результат последние три года снижается.

На следующих диаграммах представлена динамика результатов ОГЭ по предметам по первичному баллу и отметке.

Диаграмма 6

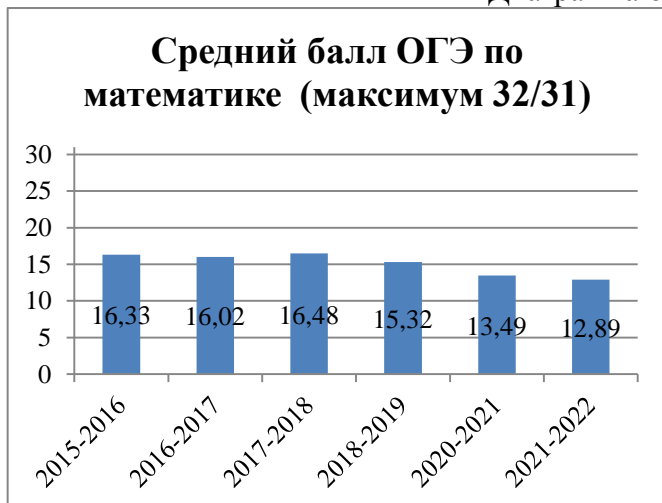


Диаграмма 7

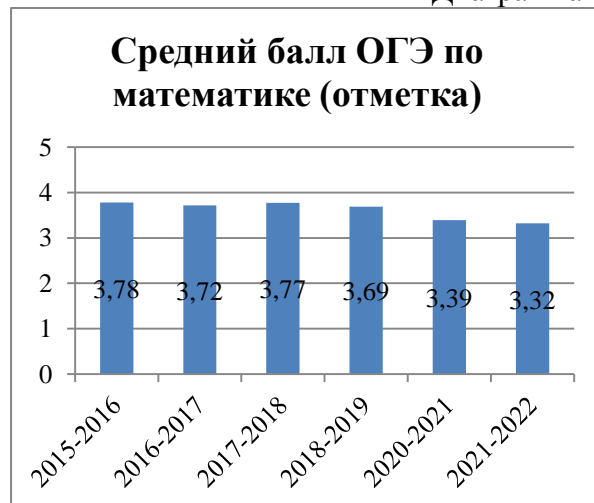


Диаграмма 8

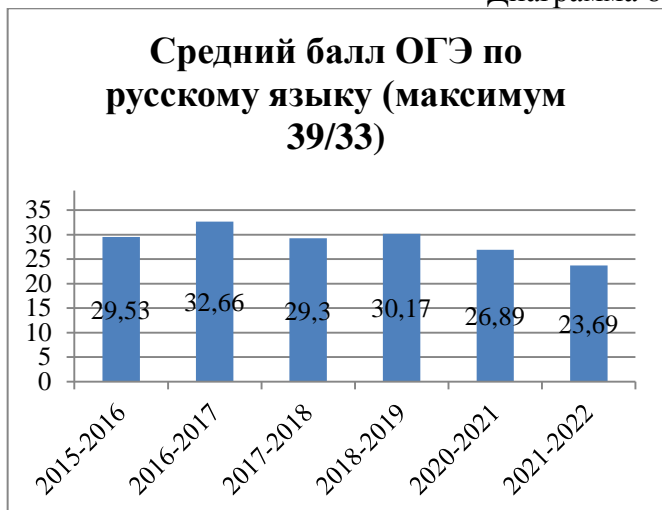


Диаграмма 9

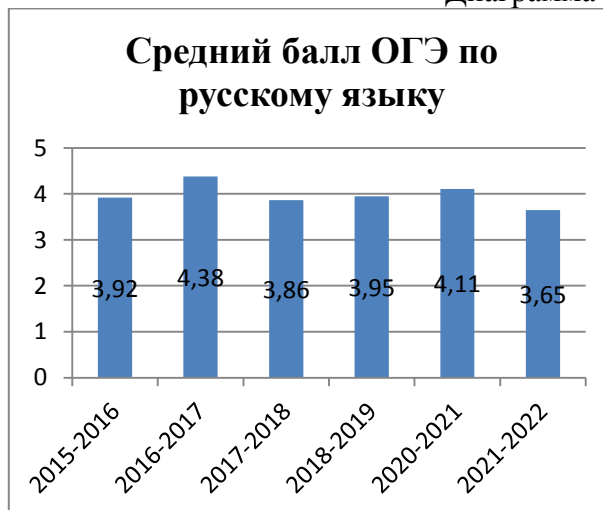


Диаграмма 10



Диаграмма 11



Диаграмма 12

Диаграмма 13

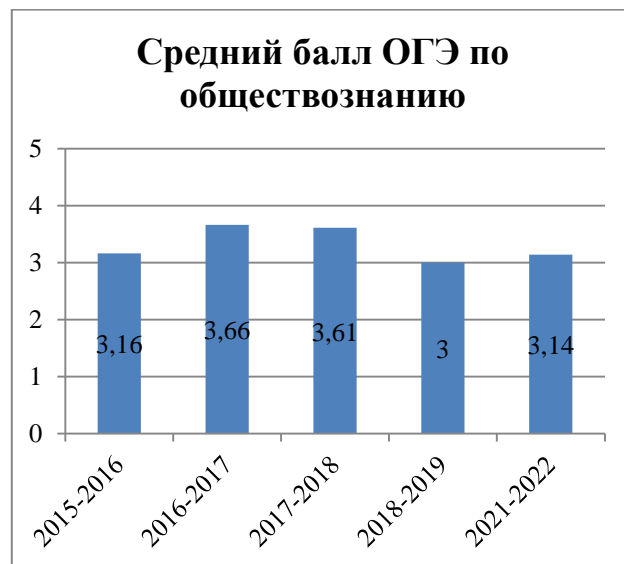
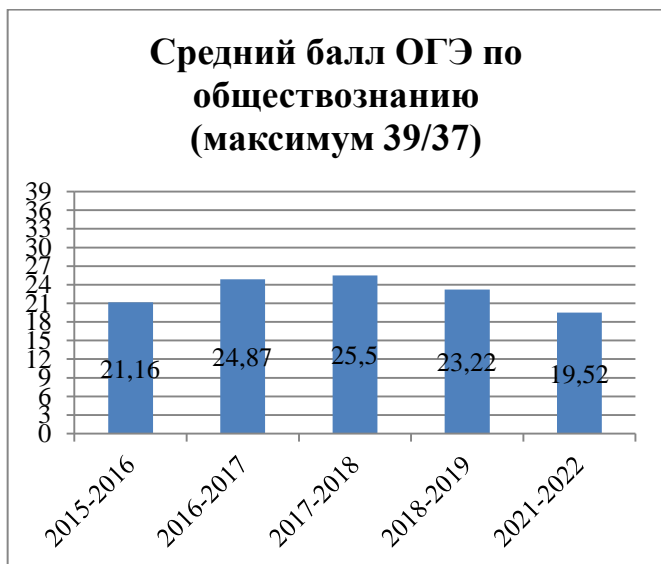


Диаграмма 14

Диаграмма 15

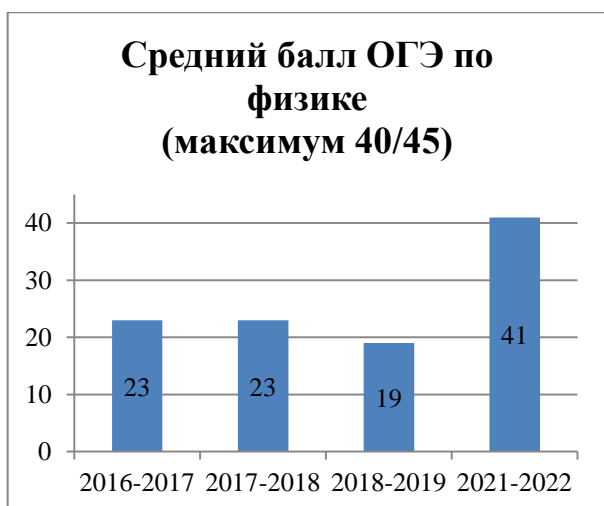


Диаграмма 16

Диаграмма 17



Диаграмма 18



Диаграмма 19

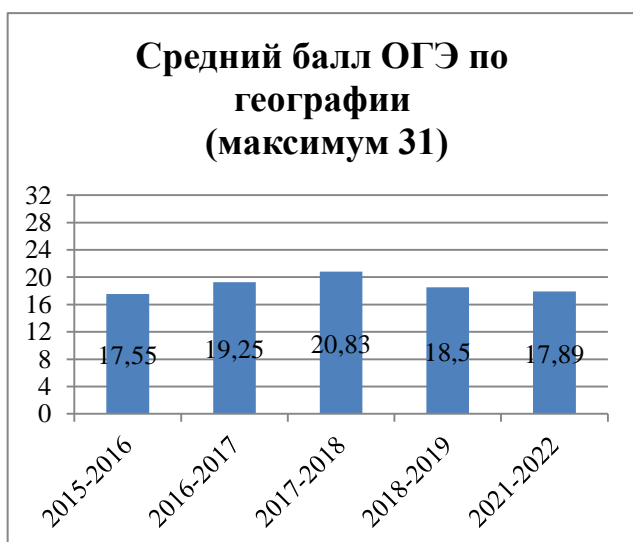


Диаграмма 20

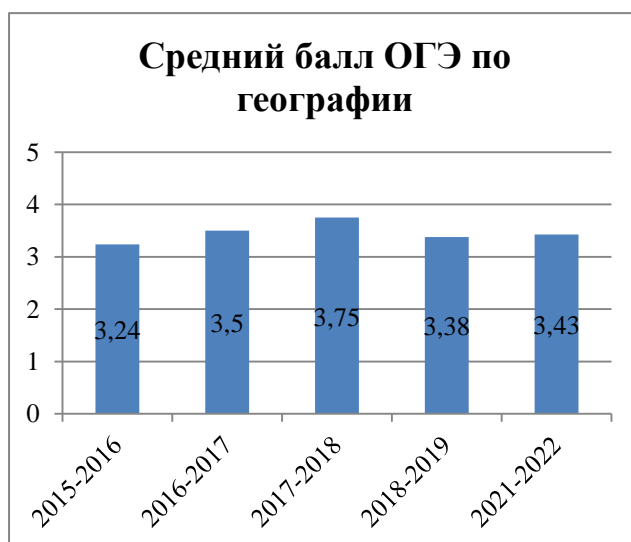


Диаграмма 21



Диаграмма 22



Диаграмма 23



Диаграмма 24



Диаграмма 25



Диаграмма 26

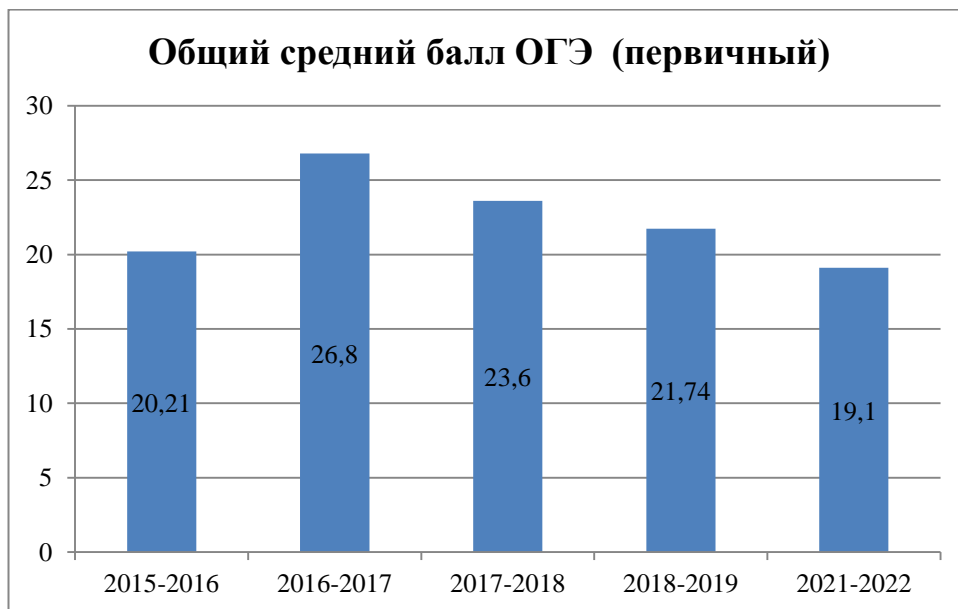
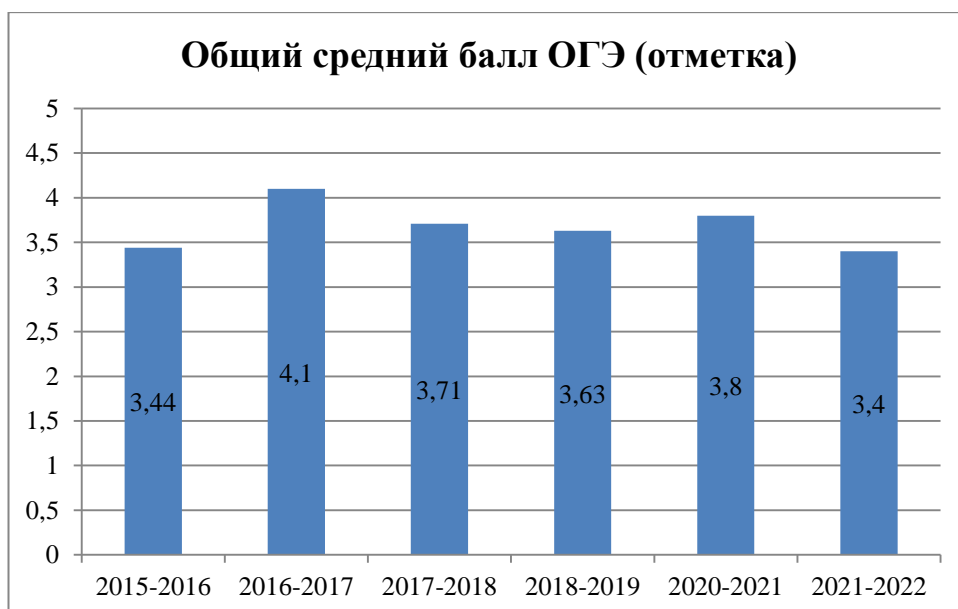


Диаграмма 27



Анализируя результаты ОГЭ в 2022 году, можно отметить, что средний балл по обязательным предметам незначительно, но снижается в течение трех лет.

Самые низкие первичные баллы за анализируемый период в этом году по обязательным предметам, информатике, обществознанию, а также самый низкий общий средний балл. По предметам физика, биология, английский язык, литература средний балл повысился.

Анализ результатов ГИА в форме ГВЭ.

ГИА в форме ГВЭ проходили 12 выпускников. Все выпускники с ОВЗ, в том числе один ребенок-инвалид, сдавали только два обязательных экзамена. Было получено 24 результата ГВЭ по русскому языку и математике. Успеваемость составила 100%. Успешность и средний балл приведены в таблице.

Таблица результатов ГВЭ

Учебный год	2018-2019				2020-2021				2021-2022			
	Коли	Успе	Успе	Средн	Коли	Успе	Успе	Сред	Количе	Успева	Успеш	Средн
Предмет												

	честв о выпу скни ков	ваем ость %	шнос ть %	ий балл	честв о выпу скни ков	ваем ость %	шнос ть %	ний балл	ство выпуск ников	емость %	ность %	ий балл
Математик а	13	100	69	4	2	100	50	3,5	12	100	92	4,33
Русский язык	13	100	85	4	3	100	67	3,67	12	100	92	4,17
Общее	26	100	77	4	5	100	60	3,6	24	100	92	4,25

**Сравнительная таблица годовых, экзаменационных и итоговых отметок
(обучающиеся с ОВЗ)
Математика**

Показатель	Год (алгебра)	Экзамен	Итог
Средний балл	3,25	4,33	4,5
Ср. балл округл	3	4	5
Успеваемость	100%	100%	100%
Успешность	25%	92%	50%

**Сравнительная таблица годовых, экзаменационных и итоговых отметок
(обучающиеся с ОВЗ)
Русский язык**

Показатель	Год	Экзамен	Итог
Средний балл	3,3	4,17	4,1
Ср. балл округл	3	4	4
Успеваемость	100%	100%	100%
Успешность	33%	92%	92%

В 2021-2022 учебном году ГИА-9 в форме ГВЭ по математике сдавали 12 выпускников. Успеваемость ГВЭ по математике и русскому языку составила 100%. Средний балл годовой отметки по обязательным предметам - 3, по результатам ОГЭ – 4. Успешность на ГВЭ традиционно больше, чем успешность за год, в этом году 92%. На ГИА по математике улучшили результат 3 выпускника, 25%, по русскому языку – 9 выпускников, 75%.

В 2021-2022 учебном году к ГИА по образовательным программам основного общего образования были допущены все выпускники 9-ых классов, в количестве 83 человек. ГИА проходили только выпускники текущего года.

Положительные моменты на ГИА-2022:

- 1) Награждены похвальной грамотой «За особые успехи в изучении отдельных предметов» 3 выпускника, 4%.
- 2) Получили аттестат с отличием 2 выпускника, 2%.
- 3) Снижение количества выпускников с неудовлетворительными результатами после резервных сроков с 13 до 6.
- 4) Успеваемость 100% по русскому языку, английскому языку, биологии, истории, информатике.
- 5) Повышение среднего балла по физике (индивидуальный результат), биологии, английскому языку, литературе.

Достижению данных результатов способствовала планомерная работа педагогического коллектива по следующим направлениям:

Методическая работа, система диагностических, тренировочных, предэкзаменационных работ.

Система индивидуально-групповых занятий, занятий внеурочной деятельности по подготовке к ГИА по предметам.

Индивидуальная работа учителей-предметников с выпускниками, качественная работа классных руководителей, взаимодействие с родителями, контроль текущей посещаемости и успеваемости выпускников.

Информационно-разъяснительная работа по процедуре подготовки и проведению ГИА через собрания, инструктажи, индивидуальные консультации, сайт, стенды.

Отрицательные моменты на ГИА-2022:

- 1) Количество неудовлетворительных результатов после основного периода сдачи ОГЭ - 18: 5 по математике, 1 по английскому языку, 1 по информатике, 3 по географии, 8 по обществознанию, один выпускник получил два неудовлетворительных результата и один результат был аннулирован в связи с нарушением Порядка ГИА, один выпускник получил два неудовлетворительных результата, 13 выпускников – 18% от общего количества выпускников, сдававших ОГЭ.
- 2) Успеваемость составила 93%, с учетом резервных сроков основного периода 6 выпускников не прошли ГИА и оставлены на дополнительный период в сентябре (2 по математике, 1 по английскому языку, 1 по географии, 2 по обществознанию).
- 3) Снижение среднего балла в течении последних четырех лет.
- 4) Отсутствие высоких индивидуальных результатов выпускников.
- 5) Нарушение Порядка ГИА, аннулирование результата экзамена (наличие сотового телефона).

Анализируя данные результаты, на следующий учебный год необходимо поставить следующие задачи:

1. Организация информационно-разъяснительной работы по процедуре проведения ГИА.
2. Организация информационно-разъяснительной работы по процедуре проведения ГИА.
3. Организация занятий внеурочной деятельности для ликвидации пробелов в знаниях.
4. Индивидуализация работы учителя-предметника.
5. Организация работы учителя-предметника с группой риска.
6. Разработка плана мероприятий по повышению качества подготовки к ГИА.
7. Контроль подготовки к ОГЭ у учителей с высоким процентом превышения итоговых отметок над результатами ЕГЭ.
8. Своевременный контроль за посещением выпускников занятий по подготовке к ОГЭ.
9. Систематическое информирование родителей (законных представителей) о посещении, успеваемости, результатах пробных ОГЭ, ГВЭ.