



Основное меню для городских лагерей учащихся общеобразовательных школ и внешкольного образования возрастной группы 7-11 лет

(составлено в соответствии с п.8 СанПиН 2.3/2.4.3590-20)

1 день

Прием пищи, наименование блюда	Масса порции	Пищевые вещества			Энергетическая ценность, ккал	Витамины					Минеральные вещества										№ рецептуры	Сборник рецептур
		Белки, г	Жиры, г	Углеводы, г		В1, мг	С, мг	А, мкг	Д, мкг	В2, мг	Са, мг	Mg, мг	Р, мг	Fe, мг	Zn, мг	К, мг	I, мг	F, мг	Se, мг			
Завтрак																						
Каша "Дружба" молочная жидкая с маслом сливочным	200/10	5.4	10.1	39.3	272.1	0.12	0.80	49.64	0.00	0.60	121.01	33.69	142.14	0.60	0.70	0.00	50.44	0.00	0.00	175	2015	
Горячий бутерброд с сыром	35	9.7	9.8	12.0	175.5	0.02	0.12	35.03	0.00	0.05	156.53	16.28	160.88	0.15	0.00	0.00	7.65	0.00	0.00	7	2015	
Чай с лимоном	200/15/5	0.2	0.0	15.2	62.6	0.00	0.80	0.00	0.00	0.00	14.90	6.30	8.40	0.80	0.00	34.10	0.00	0.00	0.00	377	2015	
Блины с вишневым фаршем	70	4.2	5.0	27.1	170.0	0.10	0.14	33.21	0.10	0.00	60.73	17.88	75.12	0.75	0.61	0.00	27.28	0.00	0.00	т.т.к.		
Итого за прием пищи:	535	19.4	24.8	93.6	680.3	0.24	1.86	117.88	0.10	0.65	353.17	74.15	386.54	2.30	1.31	34.10	85.37	0.00	0.00			
Обед																						
Суп картофельный с яйцом и курой	250/10	9.1	7.4	17.0	182.5	0.13	12.00	50.00	0.00	0.10	50.88	3.50	146.25	2.13	0.25	0.00	54.13	0.00	0.00	97	2015	
Тефтели мясные с соусом	70/50	7.5	11.7	8.2	169.7	0.00	1.50	1.10	0.00	0.00	21.20	16.40	86.90	1.30	0.30	0.00	37.80	0.00	0.00	т.т.к.		
Макаронные изделия отварные	150	6.2	4.0	40.1	226.0	0.10	0.00	12.50	0.10	0.00	32.90	11.80	47.40	1.10	0.40	71.70	100.90	0.00	0.00	309	2015	
Сок фруктовый	200	0.0	0.0	20.2	88.0	0.01	4.00	0.00	0.00	0.20	14.00	8.00	14.00	2.80	0.00	0.00	0.00	0.00	0.00	389	2015	
Хлеб ржаной	36	2.4	0.4	12.0	62.6	0.10	0.00	0.00	0.00	0.00	6.50	6.80	31.30	1.40	0.40	49.00	2.00	0.00	0.00			
Фрукт	130	0.5	0.5	12.7	61.1	0.00	13.00	0.00	0.00	0.00	20.80	10.40	14.30	2.90	0.20	361.40	2.60	0.00	0.00			
Выпечное изделие	45	3.1	10.7	23.9	203.7	0.00	0.00	0.00	0.00	0.00	0.10	0.00	0.00	0.00	0.00	0.20	0.00	0.00	0.00	т.т.к.		
Итого за прием пищи:	941	28.8	34.7	134.1	993.6	0.34	30.50	63.60	0.10	0.30	146.38	56.90	340.15	11.63	1.55	482.30	197.43	0.00	0.00			
Всего за день:		48.2	59.6	227.7	1 673.9	0.58	32.36	181.48	0.20	0.95	499.55	131.05	726.69	13.93	2.86	516.40	282.80	0.00	0.00			


2 день

Прием пищи, наименование блюда	Масса порции	Пищевые вещества			Энергетическая ценность, ккал	Витамины					Минеральные вещества										№ рецептуры	Сборник рецептур
		Белки, г	Жиры, г	Углеводы, г		В1, мг	С, мг	А, мкг	Д, мкг	В2, мг	Са, мг	Mg, мг	P, мг	Fe, мг	Zn, мг	K, мг	I, мг	F, мг	Se, мг			
Завтрак																						
Котлета рыбная	90	10.9	7.5	7.2	143.8	0.08	0.49	0.00	0.08	0.08	24.30	23.57	140.86	0.89	0.73	240.41	118.83	0.00	0.00	ттк		
Пюре картофельное	150	3.4	5.3	22.4	151.0	0.09	19.96	0.00	0.00	0.09	40.64	30.48	95.12	1.11	0.83	0.00	62.43	0.00	0.00	312	2015	
Овощи натуральные свежие	35	0.2	0.0	0.7	3.7	0.00	2.41	0.00	0.00	0.00	5.92	5.01	10.53	0.20	0.00	0.00	0.00	0.00	0.00	71	2015	
Батон йодированный	20	1.5	0.6	10.3	52.4	0.00	0.00	0.00	0.00	0.00	4.40	6.60	17.00	0.40	0.10	26.20	0.70	0.00	0.00			
Чай с сахаром	200/15	0.1	0.0	15.0	60.0	0.00	0.03	0.00	0.00	0.00	11.10	1.40	2.80	0.28	0.00	0.00	0.00	0.00	0.00	376	2015	
Оладьи	35	2.1	2.4	14.0	86.0	0.00	0.00	0.00	0.00	0.00	0.00	0.00	0.00	0.00	0.00	0.00	0.00	0.00	0.00	ттк		
Итого за прием пищи:	545	18.1	16.8	69.6	496.9	0.17	22.89	0.00	0.08	0.17	86.36	67.06	266.31	2.88	1.66	266.61	181.96	0.00	0.00			
Обед																						
Борщ из свежей капусты с картофелем	250	1.7	4.3	12.4	97.0	0.00	8.00	0.20	0.00	0.00	47.60	23.50	45.50	1.30	0.50	331.90	85.50	0.00	0.00	82	2015	
Гуляш из говядины	90	13.0	13.6	3.4	204.1	0.00	1.00	0.00	0.00	0.10	17.20	16.30	118.90	1.80	0.10	46.50	72.60	0.00	0.00	246	2015	
Каша гречневая рассыпчатая	150	8.4	6.0	37.9	239.1	0.25	0.00	0.00	0.00	0.08	14.51	133.02	199.68	4.50	1.49	0.00	56.63	0.00	0.00	302	2015	
Напиток из смеси сухофруктов	200	0.6	0.0	32.0	132.9	0.01	0.70	0.00	0.00	0.02	32.37	17.48	23.38	0.70	0.00	0.00	0.20	0.00	0.00	349	2015	
Хлеб ржаной	46	3.0	0.8	15.4	80.0	0.10	0.00	0.00	0.00	0.00	8.30	8.70	40.00	1.80	0.60	62.60	2.60	0.00	0.00			
Итого за прием пищи:	736	26.7	24.5	101.1	763.1	0.36	9.70	0.20	0.00	0.20	119.98	199.00	427.46	10.10	2.69	441.00	217.53	0.00	0.00			
Всего за день:		44.9	40.3	170.7	1 250.0	0.53	32.59	0.20	0.08	0.37	206.34	266.06	693.77	12.98	4.35	707.61	399.49	0.00	0.00			

«Комитет
Социального питания»
ИНН 7802068809
г. Ярославль

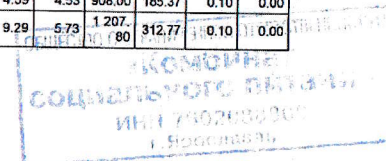
3 день

Прием пищи, наименование блюда	Масса порции	Пищевые вещества			Энергетическая ценность, ккал	Витамины					Минеральные вещества									№ рецептуры	Сборник рецептов
		Белки, г	Жиры, г	Углеводы, г		B1, мг	C, мг	A, мкг	D, мкг	B2, мг	Ca, мг	Mg, мг	P, мг	Fe, мг	Zn, мг	K, мг	I, мг	F, мг	Se, мг		
Завтрак																					
Омлет натуральный с маслом/сливочным	150/5	14.8	20.5	2.7	285.4	0.10	0.20	34.40	2.70	0.50	104.10	16.10	210.50	2.30	1.50	225.00	78.80	0.10	0.00	210	2015
Бутерброд с маслом	10/20	1.6	7.9	10.4	118.5	0.00	0.00	40.00	0.20	0.00	6.80	6.60	20.00	0.40	0.10	27.70	0.70	0.00	0.00	1	2015
Чай с сахаром	200/15	0.1	0.0	15.0	60.0	0.00	0.03	0.00	0.00	0.00	11.10	1.40	2.80	0.28	0.00	0.00	0.00	0.00	0.00	376	2015
Фрукт:	160	0.6	0.5	16.5	75.2	0.00	3.20	0.00	0.00	0.00	27.40	17.30	23.00	2.90	0.30	248.00	1.60	0.00	0.00		
Итого за прием пищи:	560	17.1	28.9	44.6	639.1	0.10	3.43	74.40	2.90	0.50	149.40	41.40	256.30	5.88	1.90	500.70	81.10	0.10	0.00		
Обед																					
Щи из свежей капусты с картофелем	250	1.7	4.4	9.0	83.3	0.00	12.00	0.20	0.00	0.00	46.40	20.50	41.70	1.10	0.40	302.50	73.80	0.00	0.00	89	2015
Плов со свиной	200	12.3	16.4	43.3	384.0	0.00	1.60	0.50	0.00	0.10	37.20	46.00	173.00	2.10	1.00	154.90	130.70	0.00	0.00	265	2015
Чай с сахаром	200/15	0.1	0.0	15.0	60.0	0.00	0.03	0.00	0.00	0.00	11.10	1.40	2.80	0.28	0.00	0.00	0.00	0.00	0.00	376	2015
Хлеб ржаной	34	2.2	0.4	11.4	59.2	0.10	0.00	0.00	0.00	0.00	6.10	6.50	29.60	1.40	0.40	46.20	1.90	0.00	0.00		
Кондитерское изделие	70	3.9	8.8	25.8	201.1	0.00	0.00	0.00	0.00	0.00	0.00	0.00	0.00	0.00	0.00	0.00	0.00	0.00	0.00		
Итого за прием пищи:	769	20.2	30.0	104.5	787.6	0.10	13.63	0.70	0.00	0.10	100.80	74.40	247.10	4.88	1.80	503.60	206.40	0.00	0.00		
Всего за день:		37.3	58.9	149.1	1 326.7	0.20	17.06	75.10	2.90	0.60	250.20	115.80	503.40	10.76	3.70	1 004.30	287.50	0.10	0.00		



4 день

Прием пищи, наименование блюда	Масса порции	Пищевые вещества			Энергетическая ценность, ккал	Витамины					Минеральные вещества								№ рецептуры	Сборник рецептур	
		Белки, г	Жиры, г	Углеводы, г		В1, мг	С, мг	А, мкг	Д, мкг	В2, мг	Са, мг	Мg, мг	Р, мг	Fe, мг	Zn, мг	К, мг	I, мг	F, мг			Se, мг
Завтрак																					
Биточек мясной	100	11.5	20.8	11.5	284.7	0.00	0.60	0.00	0.00	0.10	16.30	21.00	127.80	2.10	0.20	56.80	25.10	0.00	0.00		
Макаронные изделия отварные	150	6.2	4.0	40.1	226.0	0.10	0.00	12.50	0.10	0.00	32.90	11.80	47.40	1.10	0.40	71.70	100.90	0.00	0.00	тк	
Овощи натуральные свежие	35	0.4	0.1	1.3	8.4	0.00	8.80	0.10	0.00	0.00	4.90	7.00	9.10	0.40	0.10	101.50	0.70	0.00	0.00	309	2015
Бутерброд с сыром	10/20	3.9	2.9	10.3	86.8	0.00	0.00	13.80	0.00	0.00	89.00	9.90	64.10	0.50	0.50	35.70	0.70	0.00	0.00	71	2015
Чай с лимоном	200/15/5	0.2	0.0	15.2	62.6	0.00	0.80	0.00	0.00	0.00	14.90	6.30	8.40	0.80	0.00	34.10	0.00	0.00	0.00	3	2004
Итого за прием пищи:	535	22.2	27.8	78.4	678.5	0.10	10.20	26.40	0.10	0.10	158.00	56.00	256.80	4.90	1.20	299.80	127.40	0.00	0.00	377	2015
Обед																					
Суп картофельный с рыбными консервами	265	5.2	2.6	19.8	123.8	0.10	9.60	0.20	0.00	0.10	30.70	30.00	70.20	1.30	0.50	677.20	76.40	0.00	0.00	97	2015
Бризоль Хрустящая	100	26.0	26.9	3.6	383.0	0.00	0.60	53.20	0.30	0.30	346.80	26.80	301.00	1.30	2.80	188.80	47.00	0.10	0.00	тк	
Рис отварной	150	3.6	4.2	37.2	201.5	0.03	0.00	0.00	0.00	0.25	5.29	25.28	77.22	0.59	0.83	0.00	60.27	0.00	0.00	302	2015
Напиток из кураги	200	1.0	0.1	30.2	126.2	0.00	0.00	0.00	0.00	0.00	8.50	1.80	0.00	0.00	0.00	1.20	0.00	0.00	0.00	348	2015
Хлеб ржаной	30	2.0	0.4	10.0	52.2	0.10	0.00	0.00	0.00	0.00	5.40	5.70	26.10	1.20	0.40	40.80	1.70	0.00	0.00		
Итого за прием пищи:	745	37.8	34.2	106.8	886.7	0.23	10.20	53.40	0.30	0.65	396.69	89.68	474.52	4.39	4.53	908.00	185.37	0.10	0.00		
Всего за день:		60.0	62.0	179.2	1565.2	0.33	20.40	79.80	0.40	0.75	554.69	145.68	731.32	9.29	5.73	1207.80	312.77	0.10	0.00		



5 день

Прием пищи, наименование блюда	Масса порции	Пищевые вещества			Энергетическая ценность, ккал	Витамины					Минеральные вещества										№ рецептуры	Сборник рецептур
		Белки, г	Жиры, г	Углеводы, г		В1, мг	С, мг	А, мкг	Д, мкг	В2, мг	Са, мг	Mg, мг	P, мг	Fe, мг	Zn, мг	K, мг	I, мг	F, мг	Se, мг			
Завтрак																						
Запеканка творожная с молоком сгущенным	130/20	25.6	10.1	13.0	264.9	0.00	0.20	26.60	0.10	0.20	177.30	28.30	241.50	0.90	0.60	170.90	1.10	0.00	0.00	223	2015	
Выпечное изделие	30	2.8	2.8	18.6	110.6	0.00	0.00	0.00	0.00	0.00	6.40	4.00	22.90	0.20	0.20	34.10	16.60	0.00	0.00	424	2015	
Чай с сахаром	200/15	0.1	0.0	15.0	60.0	0.00	0.03	0.00	0.00	0.00	11.10	1.40	2.80	0.28	0.00	0.00	0.00	0.00	0.00	376	2015	
Фрукт	130	0.5	0.5	12.7	61.1	0.00	13.00	0.00	0.00	0.00	20.80	10.40	14.30	2.90	0.20	361.40	2.60	0.00	0.00			
Итого за прием пищи:	525	29.2	13.4	59.3	496.6	0.00	13.23	26.60	0.10	0.20	215.60	44.10	281.50	4.28	1.00	566.40	20.30	0.00	0.00			
Обед																						
Рассольник Ленинградский с курой	250/10	5.2	2.8	17.1	115.8	0.10	6.80	0.20	0.00	0.10	34.70	27.50	84.00	1.40	0.60	512.60	85.30	0.00	0.00	96	2015	
Котлета куриная	100	13.6	19.3	10.4	287.1	0.10	1.00	23.10	0.00	0.10	28.10	22.80	142.50	1.60	0.20	60.70	26.80	0.00	0.00	тпк		
Пюре картофельное	150	3.4	5.3	22.4	151.0	0.09	19.96	0.00	0.00	0.09	40.64	30.48	95.12	1.11	0.83	0.00	62.43	0.00	0.00	312	2015	
Напиток апельсиновый	200	0.1	0.0	20.8	84.0	0.00	2.30	0.00	0.00	0.00	12.00	3.10	2.00	0.00	0.00	20.30	0.20	0.00	0.00	95	2010	
Хлеб ржаной	46	3.0	0.6	15.4	80.0	0.10	0.00	0.00	0.00	0.00	8.30	8.70	40.00	1.80	0.60	62.60	2.60	0.00	0.00			
Итого за прием пищи:	756	25.3	28.0	86.1	717.9	0.39	30.06	23.30	0.00	0.29	123.74	92.58	363.62	5.91	2.23	656.20	177.33	0.00	0.00			
Всего за день:		54.5	41.4	145.4	1 214.6	0.39	43.29	49.90	0.10	0.49	339.34	136.68	645.12	10.19	3.23	1 222.60	197.63	0.00	0.00			

Итого за день: 1 222,60

6 день

Прием пищи, наименование блюда	Масса порции	Пищевые вещества			Энергетическая ценность, ккал	Витамины					Минеральные вещества										№ рецептуры	Сборник рецептур
		Белки, г	Жиры, г	Углеводы, г		В1, мг	С, мг	А, мкг	Д, мкг	В2, мг	Са, мг	Мg, мг	Р, мг	Fe, мг	Zn, мг	К, мг	l, мг	F, мг	Se, мг			
Завтрак																						
Каша рисовая молочная жидкая с маслом сливочным	250/5	6.3	7.3	39.2	260.5	0.10	0.70	27.80	0.10	0.10	145.30	33.20	148.90	0.50	1.00	232.60	52.40	0.00	0.00	182	2015	
Какао с молоком витаминизированный	200	4.1	3.5	17.6	119.0	0.06	1.60	24.40	0.00	0.19	152.20	21.30	124.60	0.50	0.60	0.00	3.00	0.00	0.00	382	2015	
Бутерброд с маслом	12/20	1.6	9.3	10.5	131.7	0.00	0.00	48.00	0.20	0.00	7.30	6.60	20.60	0.40	0.10	28.00	0.70	0.00	0.00	1	2015	
Сыр (порциями)	20	5.2	5.2	0.0	68.8	0.00	0.20	46.00	0.00	0.10	200.00	10.00	122.00	0.10	0.70	19.00	0.00	0.00	0.00	15	2015	
Оладьи 1 шт	35	2.1	2.4	14.0	86.0	0.00	0.00	0.00	0.00	0.00	0.00	0.00	0.00	0.00	0.00	0.00	0.00	0.00	0.00	тк		
Итого за прием пищи:	642	19.3	27.7	81.3	666.0	0.16	2.50	146.20	0.30	0.39	504.60	71.10	416.10	1.50	2.40	279.60	56.10	0.00	0.00			
Обед																						
Суп картофельный с макаронными изделиями и мясом	260	4.5	6.3	20.8	159.0	0.10	6.60	0.20	0.00	0.10	31.20	25.40	74.70	1.40	0.50	504.90	84.80	0.00	0.00	97	2015	
Тефтели мясные с соусом	70/50	7.5	11.7	8.2	169.7	0.00	1.50	1.10	0.00	0.00	21.20	16.40	86.90	1.30	0.30	0.00	37.80	0.00	0.00	тк		
Каша гречневая рассыпчатая	150	8.4	6.0	37.9	239.1	0.25	0.00	0.00	0.00	0.08	14.51	133.02	199.68	4.50	1.49	0.00	56.63	0.00	0.00	302	2015	
Сок фруктовый	200	0.0	0.0	20.2	88.0	0.01	4.00	0.00	0.00	0.20	14.00	8.00	14.00	2.80	0.00	0.00	0.00	0.00	0.00	389	2015	
Хлеб ржаной	25	1.7	0.3	8.4	43.5	0.00	0.00	0.00	0.00	0.00	4.50	4.80	21.80	1.00	0.30	34.00	1.40	0.00	0.00			
Батон йодированный	24	1.8	0.7	12.3	62.9	0.00	0.00	0.00	0.00	0.00	5.30	7.90	20.40	0.50	0.20	31.40	0.90	0.00	0.00			
Выпечное изделие	45	3.1	10.7	23.9	203.7	0.00	0.00	0.00	0.00	0.00	0.10	0.00	0.00	0.00	0.00	0.20	0.00	0.00	0.00	тк		
Итого за прием пищи:	824	27.0	35.7	131.7	965.9	0.36	12.10	1.30	0.00	0.38	90.81	195.52	417.48	11.50	2.79	570.50	181.53	0.00	0.00			
Всего за день:		46.3	63.4	213.0	1 631.9	0.52	14.60	147.50	0.30	0.77	595.61	266.62	833.58	13.00	5.19	850.10	237.63	0.00	0.00			

«КОМПЕТЕНТНО-МЕТОДИЧЕСКИЙ ЦЕНТР»
 СОЦИАЛЬНОГО ПАТРОНАЖА
 ИНН 7602038809
 г. Ярославль


7 день

Прием пищи, наименование блюда	Масса порции	Пищевые вещества			Энергетическая ценность, ккал	Витамины					Минеральные вещества										№ рецептуры	Сборник рецептур
		Белки, г	Жиры, г	Углеводы, г		В1, мг	С, мг	А, мкг	Д, мкг	В2, мг	Са, мг	Mg, мг	Р, мг	Fe, мг	Zn, мг	К, мг	I, мг	F, мг	Se, мг			
Завтрак																						
Котлета куриная	100	13.6	19.3	10.4	287.1	0.10	1.00	23.10	0.00	0.10	28.10	22.80	142.50	1.60	0.20	60.70	26.80	0.00	0.00	ттк		
Пюре картофельное	150	3.4	5.3	22.3	150.4	0.09	19.88	0.00	0.00	0.09	40.47	30.36	94.74	1.10	0.83	0.00	62.18	0.00	0.00	312	2015	
Овощи натуральные свежие	60	0.3	0.0	1.2	6.4	0.00	4.14	0.00	0.00	0.00	10.13	8.58	18.05	0.33	0.00	0.00	0.00	0.00	0.00	71	2015	
Батон йодированный	30	2.3	0.9	15.4	78.6	0.00	0.00	0.00	0.00	0.00	6.60	9.90	25.50	0.60	0.20	39.30	1.10	0.00	0.00			
Чай с лимоном	200/15/5	0.2	0.0	15.2	62.6	0.00	0.80	0.00	0.00	0.00	14.90	6.30	8.40	0.80	0.00	34.10	0.00	0.00	0.00	377	2015	
Итого за прием пищи:	560	19.8	25.5	64.5	585.1	0.19	25.82	23.10	0.00	0.19	100.20	77.94	289.19	4.43	1.23	134.10	90.08	0.00	0.00			
Обед																						
Суп картофельный с горохом луценым	250	5.5	5.3	16.5	148.0	0.13	5.80	0.00	0.00	0.08	42.50	35.60	88.10	2.13	0.40	0.00	64.90	0.00	0.00	102	2015	
Гуляш из свинины	50/50	11.8	18.3	4.5	248.4	0.00	1.00	0.00	0.00	0.10	20.40	17.60	125.20	2.00	0.10	53.50	80.80	0.00	0.00	260	2015	
Макаронные изделия отварные	150	6.2	4.0	40.1	226.0	0.10	0.00	12.50	0.10	0.00	32.90	11.80	47.40	1.10	0.40	71.70	100.90	0.00	0.00	309	2015	
Напиток из кураги	200	1.0	0.1	30.2	126.2	0.00	0.00	0.00	0.00	0.00	8.50	1.80	0.00	0.00	0.00	1.20	0.00	0.00	0.00	348	2015	
Хлеб ржаной	40	2.6	0.5	13.4	69.6	0.10	0.00	0.00	0.00	0.00	7.20	7.60	34.80	1.60	0.50	54.40	2.20	0.00	0.00			
Кондитерские изделия	70	3.9	8.8	25.8	201.1	0.00	0.00	0.00	0.00	0.00	0.00	0.00	0.00	0.00	0.00	0.00	0.00	0.00	0.00			
Итого за прием пищи:	810	31.0	37.0	130.5	1 019.3	0.33	6.80	12.50	0.10	0.18	111.50	74.40	295.50	6.83	1.40	180.80	248.80	0.00	0.00			
Всего за день:		50.8	62.5	195.0	1 604.4	0.52	32.62	35.60	0.10	0.37	211.70	152.34	584.69	11.26	2.63	314.90	338.88	0.00	0.00			

КОМПЕТЕНТНО-ОРИЕНТИРОВАННОЕ
 СОЦИАЛЬНО-ПЕДАГОГИЧЕСКОЕ
 ИМПЕРИУМ
 г. Ярославль


8 день

Прием пищи, наименование блюда	Масса порции	Пищевые вещества			Энергетическая ценность, ккал	Витамины					Минеральные вещества										№ рецептуры	Сборник рецептур
		Белки, г	Жиры, г	Углеводы, г		B1, мг	C, мг	A, мкг	D, мкг	B2, мг	Ca, мг	Mg, мг	P, мг	Fe, мг	Zn, мг	K, мг	I, мг	F, мг	Se, мг			
Завтрак																						
Блинчик с вишневым фаршем	210	12.5	15.0	81.3	510.1	0.30	0.42	99.63	0.30	0.00	182.19	53.64	225.36	2.25	1.83	0.00	81.84	0.00	0.00	ТТК		
Чай с сахаром	200/15	0.1	0.0	15.0	60.0	0.00	0.03	0.00	0.00	0.00	11.10	1.40	2.80	0.28	0.00	0.00	0.00	0.00	0.00	376	2015	
Фрукт	130	0.5	0.5	12.7	61.1	0.00	13.00	0.00	0.00	0.00	20.80	10.40	14.30	2.90	0.20	361.40	2.60	0.00	0.00			
Итого за прием пищи:	555	13.1	15.5	109.0	631.2	0.30	13.45	99.63	0.30	0.00	214.09	65.44	242.46	5.43	2.03	361.40	84.44	0.00	0.00			
Обед																						
Борщ из свежей капусты с картофелем и курой	250/10	4.6	2.5	12.5	93.1	0.00	8.10	0.20	0.00	0.00	49.40	25.40	62.90	1.50	0.80	357.70	86.30	0.00	0.00	82	2015	
Котлетка по-домашнему	90	13.3	17.4	11.1	269.0	0.00	0.30	1.50	0.00	0.10	27.80	22.70	140.00	2.10	0.20	61.90	22.20	0.00	0.00	ТТК		
Рис отварной	150	3.6	4.2	37.2	201.5	0.03	0.00	0.00	0.00	0.25	5.29	25.28	77.22	0.59	0.83	0.00	60.27	0.00	0.00	302	2015	
Напиток из смеси сухофруктов	200	0.6	0.0	32.0	132.9	0.01	0.70	0.60	0.00	0.02	32.37	17.48	23.38	0.70	0.00	0.00	0.20	0.00	0.00	349	2015	
Хлеб ржаной	43	2.8	0.5	14.4	74.8	0.10	0.00	0.00	0.00	0.00	7.70	8.20	37.40	1.70	0.50	58.50	2.40	0.00	0.00			
Выпечное изделие	60	7.4	4.4	23.4	161.6	0.06	0.03	27.20	0.08	0.08	40.64	17.28	72.16	0.72	0.32	0.00	1.52	0.00	0.00	410	2015	
Итого за прием пищи:	803	32.2	29.0	130.5	932.9	0.20	9.13	28.90	0.08	0.45	163.20	116.34	413.06	7.31	2.65	478.10	172.89	0.00	0.00			
Всего за день:		45.3	44.5	239.5	1 664.1	0.50	22.58	128.53	0.38	0.45	377.29	181.78	655.52	12.74	4.68	839.50	257.33	0.00	0.00			



9 день

Прием пищи, наименование блюда	Масса порции	Пищевые вещества			Энергетическая ценность, ккал	Витамины					Минеральные вещества										№ рецептуры	Сборник рецептур
		Белки, г	Жиры, г	Углеводы, г		В1, мг	С, мг	А, мкг	Д, мкг	В2, мг	Са, мг	Mg, мг	P, мг	Fe, мг	Zn, мг	K, мг	I, мг	F, мг	Se, мг			
Завтрак																						
Пудинг творожный с молоком сгущенным	150/30	25.3	24.1	55.7	542.1	0.29	1.27	139.90	0.00	0.58	302.75	48.69	363.62	1.84	1.38	0.00	11.14	0.00	0.00	223	2015	
Выпечное изделие	50	3.6	6.3	22.0	158.8	0.60	0.00	1.99	0.00	0.04	9.88	13.68	34.94	0.70	0.30	0.00	23.97	0.00	0.00	424	2015	
Чай с сахаром	200/15	0.1	0.0	15.0	60.0	0.00	0.03	0.00	0.00	0.00	11.10	1.40	2.80	0.28	0.00	0.00	0.00	0.00	0.00	376	2015	
Фрукт	130	0.5	0.5	12.7	61.1	0.00	13.00	0.00	0.00	0.00	20.80	10.40	14.30	2.90	0.20	361.40	2.60	0.00	0.00			
Итого за прием пищи:	675	29.6	30.9	105.4	822.0	0.89	14.30	141.89	0.00	0.62	344.53	74.17	415.66	5.72	1.88	361.40	37.71	0.00	0.00			
Обед																						
Щи из свежей капусты с картофелем, курой	250/10	3.5	4.1	6.3	83.0	0.04	12.60	0.00	0.00	0.04	44.40	19.90	57.20	0.70	0.30	0.00	59.00	0.00	0.00	88	2015	
Жаркое по-домашнему	220	15.7	17.1	26.6	324.5	0.22	12.76	0.22	0.00	0.22	43.56	51.15	211.53	3.30	0.77	0.00	108.02	0.00	0.00	259	2015	
Напиток апельсиновый	200	0.1	0.0	20.8	84.0	0.00	2.30	0.00	0.00	0.00	12.00	3.10	2.00	0.00	0.00	20.30	0.20	0.00	0.00	95	2010	
Хлеб ржаной	29	1.9	0.3	9.7	50.5	0.10	0.00	0.00	0.00	0.00	5.20	5.50	25.20	1.20	0.40	39.40	1.60	0.00	0.00			
Батон йодированный	27	2.0	0.8	13.9	70.7	0.00	0.00	0.00	0.00	0.00	5.90	8.90	23.00	0.50	0.20	35.40	1.00	0.00	0.00			
Кондитерское изделие	20	1.1	6.9	11.9	111.0	0.00	0.00	0.00	0.00	0.00	0.00	0.00	0.00	0.00	0.00	0.00	0.00	0.00	0.00			
Итого за прием пищи:	766	24.3	29.2	89.2	723.7	0.36	27.66	0.22	0.00	0.26	111.06	88.55	318.93	5.70	1.67	95.10	169.82	0.00	0.00			
Всего за день:		53.8	60.1	194.6	1545.7	1.25	41.96	142.11	0.00	0.88	455.59	162.72	734.59	11.42	3.55	456.50	207.53	0.00	0.00			




10 день

Прием пищи, наименование блюда	Масса порции	Пищевые вещества			Энергетическая ценность, ккал	Витамины					Минеральные вещества										№ рецептуры	Сборник рецептур
		Белки, г	Жиры, г	Углеводы, г		В1, мг	С, мг	А, мкг	Д, мкг	В2, мг	Са, мг	Мг, мг	Р, мг	Fe, мг	Zn, мг	К, мг	І, мг	F, мг	Se, мг			
Завтрак																						
Биточек "Школьный"	90	12.8	15.7	11.5	252.2	0.00	0.40	5.20	0.00	0.10	15.90	21.10	125.30	1.90	0.20	43.80	24.80	0.00	0.00	ттк		
Макаронные изделия отварные	150	6.2	4.0	40.1	226.0	0.10	0.00	12.50	0.10	0.00	32.90	11.80	47.40	1.10	0.40	71.70	100.90	0.00	0.00	309	2015	
Батон йодированный	25	1.9	0.7	12.9	65.5	0.00	0.00	0.00	0.00	0.00	5.50	8.30	21.30	0.50	0.20	32.80	0.90	0.00	0.00			
Чай с сахаром	200/15	0.1	0.0	15.0	60.0	0.00	0.03	0.00	0.00	0.00	11.10	1.40	2.80	0.28	0.00	0.00	0.00	0.00	0.00	376	2015	
Кондитерское изделие	30	1.8	4.3	18.0	115.0	0.00	0.00	0.10	0.40	2.01	12.10	4.60	40.60	0.70	0.30	53.40	3.90	0.00	0.00			
Итого за прием пищи:	510	22.8	24.7	97.5	718.7	0.10	0.43	17.60	0.50	2.11	77.50	47.20	237.40	4.48	1.10	201.70	130.50	0.00	0.00			
Обед																						
Солянка по-домашнему из птицы	250/15	4.4	4.8	9.6	103.9	0.00	5.30	4.80	0.00	0.00	31.70	20.60	65.60	1.00	0.30	325.80	63.10	0.00	0.00	158	2004	
Бризоль куриная	90	20.0	15.0	5.5	245.3	0.10	0.60	0.20	0.40	0.20	22.30	14.10	134.10	1.40	1.90	182.80	44.00	0.10	0.00	ттк		
Пюре картофельное	150	3.4	5.3	22.3	150.4	0.09	19.88	0.00	0.00	0.09	40.47	30.36	94.74	1.10	0.83	0.00	62.18	0.00	0.00	312	2015	
Чай с сахаром	200/15	0.1	0.0	15.0	60.0	0.00	0.03	0.00	0.00	0.00	11.10	1.40	2.80	0.28	0.00	0.00	0.00	0.00	0.00	376	2015	
Хлеб ржаной	42	2.8	0.5	14.0	73.1	0.10	0.00	0.00	0.00	0.00	7.60	8.00	36.50	1.70	0.50	57.10	2.40	0.00	0.00			
Булочка с конфитуром	60	3.3	3.0	33.9	175.8	0.05	0.03	9.66	0.00	0.04	11.91	12.23	33.56	0.83	0.00	70.92	0.00	0.00	0.00	408	2015	
Итого за прием пищи:	822	34.0	28.6	100.4	808.5	0.34	25.84	14.66	0.40	0.33	125.08	86.69	367.30	6.31	3.53	636.62	171.68	0.10	0.00			
Всего за день:		56.8	53.3	197.9	1 527.2	0.44	26.27	32.46	0.90	2.44	202.58	133.89	604.70	10.79	4.63	638.32	302.18	0.10	0.00			

ИТОГО ПО ПРИМЕРНОМУ МЕНЮ

Итого	Пищевые вещества			Энергетическая ценность, ккал	Витамины					Минеральные вещества								
	Белки, г	Жиры, г	Углеводы, г		В1, мг	С, мг	А, мкг	Д, мкг	В2, мг	Са, мг	Mg, мг	P, мг	Fe, мг	Zn, мг	K, мг	I, мг	F, мг	Se, мг
Итого за весь период	497,8	545,8	1912,1	14903,5	5.26	283.73	872.68	5.36	8.07	3 692.89	1 692.62	6 713.38	116.36	40.55	7 958.03	2 823.74	0.30	0.00
Среднее значение за период	49.8	54.6	191.2	1 490.4	0.53	28.37	87.27	0.54	0.81	369.29	169.26	671.34	11.64	4.06	795.80	282.37	0.00	0.00
Содержание белков, жиров, углеводов в меню за период в % от калорийности	13.4	33.0	53.6															



СУММАРНЫЕ ОБЪЕМЫ БЛЮД ПО ПРИЕМАМ ПИЩИ (В ГРАММАХ)

Возраст детей	Завтрак	Обед
7-11 лет	544	796